

埋込 USB 給電用コンセント

R3704-0601

施工説明書

- 製品の施工には、電気工事士の資格が必要です。
- 施工前にこの説明書を必ず読んでから施工してください。
- ご使用になるお客様には必ず本製品の説明を行ない、取扱説明書をお渡しください。


安全上のご注意

⚠ **警告** 発熱して焼損や火災の原因になります。


●製品の向上き施工禁止

飲食物や埃等が差込口に入るとショートや異常発熱等による発煙、発火のおそれがあります。

壁に取付ける



台の天面などに
上向きで取付ける



●曲がった電線、傷ついた電線、変色した電線は 使用しないでください

発熱して火災の原因になります。



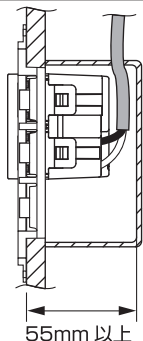
●電線を端子に結線する場合は、奥まで確実に 差し込んでください

差し込みが不十分ですと、発熱による焼損・火災のおそれがあります。

ご注意

●取付部の奥行きは 55mm 以上を 推奨いたします。

●メガ測定はこの製品を外した状態で行なってください。 電線（電路）と大地間は取り付けられた 状態で測定できます。



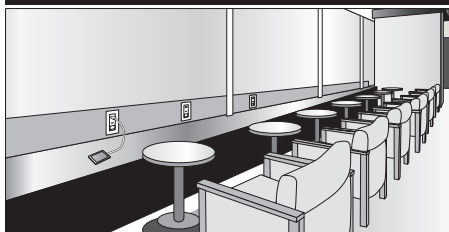
定格/仕様

入力	100V~0.5A MAX 50Hz - 60Hz
出力	DC 5V 3.0A (2ポート合計最大) Type-C/DC5V 3.0A (1ポート最大) Type-A/DC5V 2.4A (1ポート最大)
使用周囲温度	-10℃~40℃

取り付け位置（推奨）

- 給電する機器の位置よりも上になるように取り付け
することをお勧めいたします。

カウンター席や待合室など



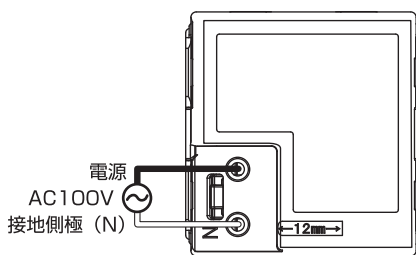
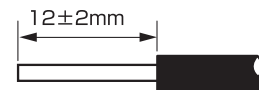
ホテルの客室など



配線図

●適用電線

φ1.6、φ2 銅単線専用



埋込 USB 給電用コンセント

施工店様へのお願い

この説明書は必ずご使用になられるお客様にお渡しください。

取扱説明書

- この説明書を必ず読んでから正しくご使用ください。
- この製品の故障などにより、給電不具合が生じた場合の損害などの純粋経済損害に対して、当社は一切責任を負いませんので、あらかじめご了承ください。

ご使用前に

- ご使用機器に適合している USB コードをご使用ください。
(ご使用機器の取扱説明書をご確認ください)
- この製品の動作確認機種については、当社ホームページでご確認ください。
<https://www.yamatodenki.com/products/construct/umekomi-usbcon/>
- ・この製品の出力電流の合計は 3.0A です。
2 台同時充電時に機器の組合せによっては、充電時間が通常より長くなる場合やまれに 2 台同時充電ができない可能性があります。
- ・機器の充電仕様によっては、充電時間が長くなったりフル充電できない可能性があります。
- ・接続機器の状態により急速充電されない場合があります。
- わずかにうなり音が発生したり、使用中、製品の表面が温くなる場合がありますが、異常ではありません。



使用上のご注意

コンセントの変形や破損の原因となりますので必ずお守りください。

- 強い衝撃を加えないでください。
- 正しい方向に USB プラグを差し込んでください。
差し込めない場合は、コネクタの形状や向きを確認してください。
- USB プラグを無理に差し込んだり、ひねったりしないでください。
- 使用しない時は USB プラグを外してください。
USB プラグを差し込んだ状態のままですと、足を引っ掛けたりなどしてコンセントの破損の原因になります。
- 針金やホッチキス針のような細い金属などを差し込まないでください。
ショートや破損の原因になります。
- USB プラグをしっかりと持って抜き差ししてください。

お手入れについて

- 商品が汚れたりした場合は乾いた柔らかい布などで、拭き取る様にしてください。
- シンナー、ベンジン、洗剤、殺虫剤、研磨剤などを使用すると故障の原因になりますのでおやめください。

◆製品には寿命があります◆

安全にご使用いただくためにも、
年に一度は点検しましょう。
点検して異常がみられましたら、
使用を中止して施工店にご相談ください。

製造元

Y(D)D 大和電器株式会社

〒142-0062

東京都品川区小山 3 丁目 2 番 14 号

tel.03-3714-9331 fax.03-3714-6820

URL www.yamatodenki.com