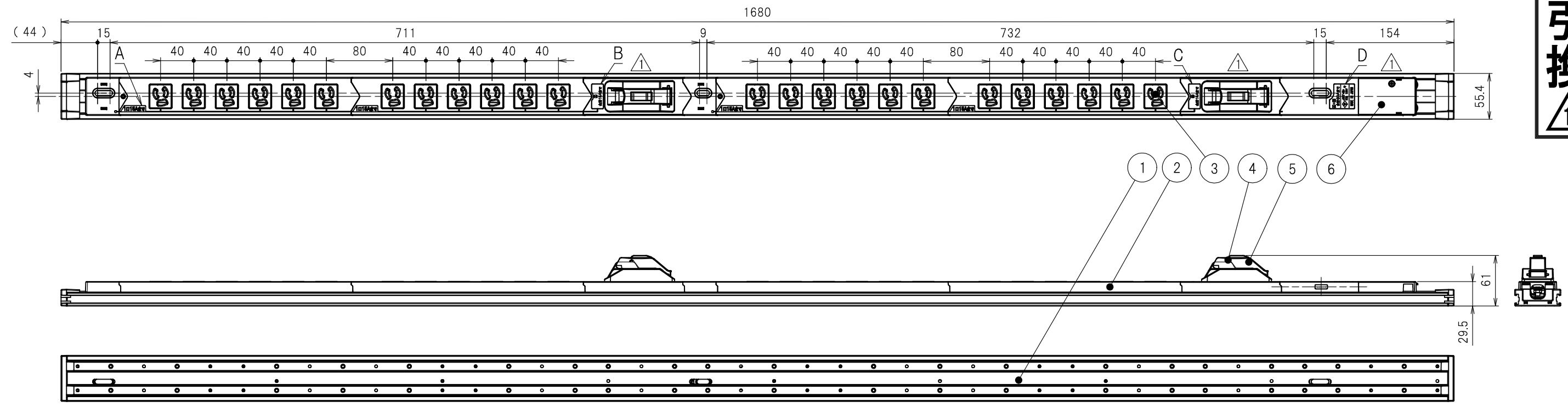


図番	色調(BODY/CAP/刃受カバー)	単品重量	備考
R6152	シルバー/黒#1/黒#1	約2160g	RoHS指令適合品

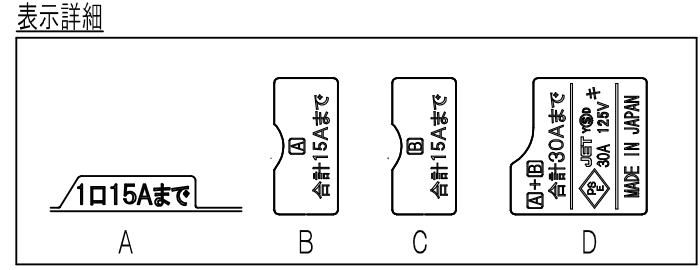
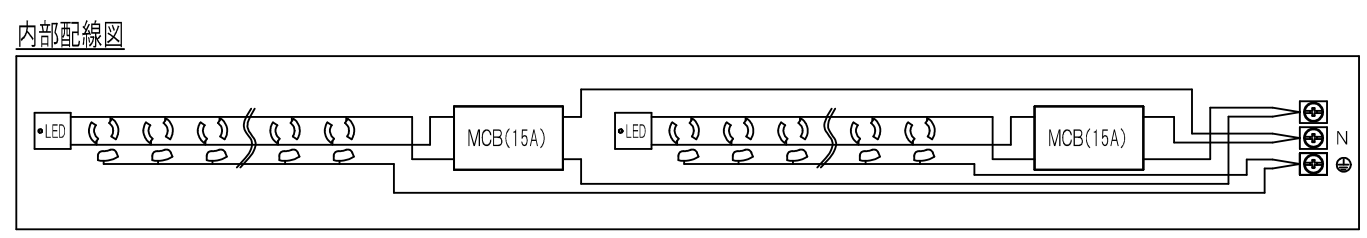
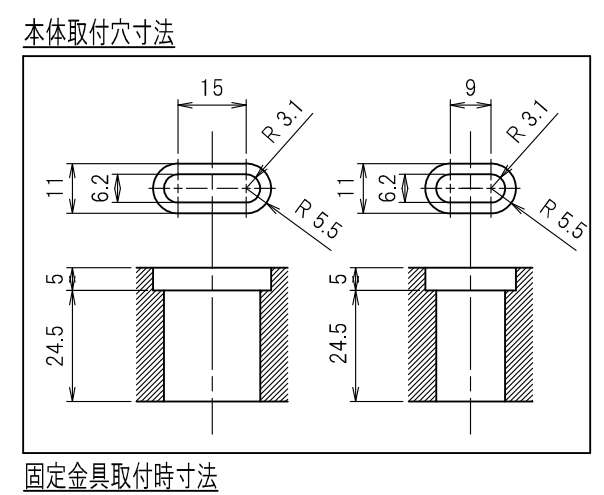
記号	来歴	年月日	氏名	承認
△	形状変更、部品変更及び図番変更	2013/06/26	S.BOUNO	M.HANDA

訂正引換
△1



結線仕様

- 適用電線
VCT 5.5mm²(3心)
30
- 電線加工寸法
8
- 適用圧着端子
R5.5-5
(1)
- 圧着端子カンメ位置寸法
0.5~2
- 端子ネジ締付トルク
1.8N・m~2.0N・m



ブレーカ仕様

極・素子数	2P・1E
定格電流	15A(40°C)
定格電圧	110V
遮断電流	2500A

部番	品名	材質	備考
6	端子カバー	PC樹脂	
5	ハンドルカバー	PC樹脂	
4	ブレーカ		
3	刃受カバー	ユリア樹脂	
2	CAP	ABS樹脂	
1	BODY	アルミ	

承認	検図	製図	尺度	単位	品名	外観寸法図
2011/4/26 H.HIRAIDE	2011/4/26 T.OTSUKA	2011/4/26 M.NAKAJIMA	1:5	mm	19インチラック用コンセント(30A 125V 24口 ブレーカ付)	

Y\$D大和電器株式会社 図番 R6152